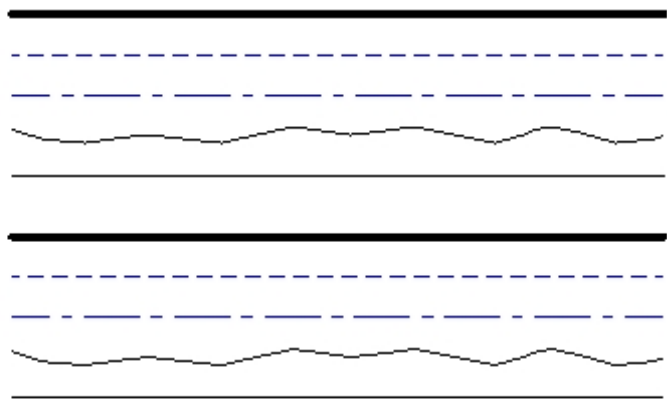
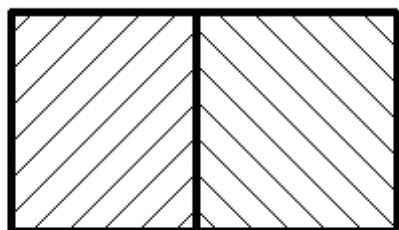
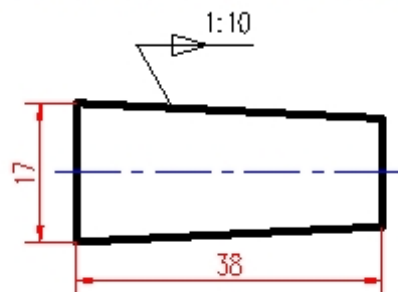


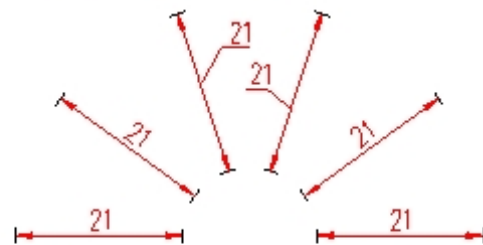
1. 在空白处抄画线型练习。



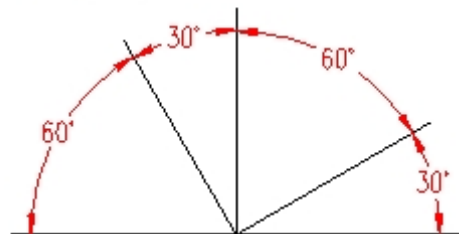
2. 在右边位置抄画下列图形。



3. 在下列图中补全尺寸数字和箭头。



4. 在下列图中标注出角度尺寸。



5. 根据尺寸注法的规定，标注以下图形的尺寸。

